

¡EJECUCIÓN DE INGRESOS  
IMPRESA LOTERIA DE BOGOTA

MES

9 AÑO

2022

CCPET	Nombre	Apropiación Inicial	Modificación Mes	Modificación Acumulada	Presupuesto definitivo	Recaudo Mes	Recaudo Acumulado	% Ejec
0	Ingresos	191.640.911.000	0	22.648.175.364	214.289.086.364	12.330.330.446	171.943.026.515	80,24
0.02	Disponibilidad inicial	53.000.000.000	0	7.112.628.364	60.112.628.364	0	60.112.628.364	100,00
0.03	bancos	10.000.000.000	0	4.440.958.144	14.440.958.144	0	14.440.958.144	100,00
1	Inversiones temporales	43.000.000.000	0	2.671.670.220	45.671.670.220	0	45.671.670.220	100,00
1.02	Ingresos corrientes	136.947.152.000	0	15.535.547.000	152.482.699.000	11.970.613.325	109.522.217.923	71,83
1.02.05	Ingresos no tributarios	136.947.152.000	0	15.535.547.000	152.482.699.000	11.970.613.325	109.522.217.923	71,83
1.02.05.001	Venta de bienes y servicios	79.333.382.000	0	9.761.777.000	89.095.159.000	6.761.313.844	63.562.420.406	71,34
1.02.05.001.03	Venta de establecimiento de mercado	79.179.595.000	0	9.761.777.000	88.941.372.000	6.747.519.264	63.416.977.061	71,30
1.02.05.001.09	Otros bienes transportables (excepto productos metálicos)	5.720.274.000	0	0	5.720.274.000	449.642.802	4.007.786.321	70,06
1.02.05.001.09.01	Servicios para la comunidad, sociales y personales	73.459.321.000	0	9.761.777.000	83.221.098.000	6.297.876.462	59.409.190.740	71,39
1.02.05.001.09.01.01	Servicios para la comunidad, sociales y personales	73.459.321.000	0	9.761.777.000	83.221.098.000	6.297.876.462	59.409.190.740	71,39
1.02.05.001.09.01.01.01	Venta de lotería tradicional	69.881.756.000	0	9.641.370.000	79.523.126.000	5.942.965.175	56.602.623.138	71,18
1.02.05.001.09.01.01.01.01	Local	25.264.884.000	0	2.158.795.000	27.423.679.000	2.022.566.459	19.938.586.843	72,71
1.02.05.001.09.01.01.01.02	Foránea	39.516.871.000	0	3.376.575.000	42.893.446.000	3.920.398.716	36.664.036.295	85,48
1.02.05.001.09.01.01.01.03	Sorteos Extraordinarios (y Otros Productos)	5.100.000.000	0	4.106.000.000	9.206.000.000	0	0	0,00
1.02.05.001.09.01.01.01.04	Incentivo con cobro de pago inmediato	1.000	0	0	1.000	0	0	0,00
1.02.05.001.09.01.02	Premios no reclamados	2.701.461.000	0	62.669.000	2.764.130.000	252.510.196	2.094.708.737	75,78
1.02.05.001.09.01.02.01	Premios no reclamados loterías	454.231.000	0	62.669.000	516.900.000	59.215.264	401.798.811	77,73
1.02.05.001.09.01.02.02	Premios no reclamados juego de apuestas permanentes	2.247.230.000	0	0	2.247.230.000	193.294.932	1.692.909.926	75,33
1.02.05.001.09.01.03	Gastos de administración	579.613.000	0	57.738.000	637.351.000	47.951.091	454.338.955	71,29
1.02.05.001.09.01.03.01	Gastos de administración juego de apuestas permanente	533.205.000	0	38.164.000	571.369.000	42.189.136	404.458.578	70,79
1.02.05.001.09.01.03.02	Gastos de administración juego de rifas	79.000	0	0	79.000	0	0	0,00
1.02.05.001.09.01.03.03	Gastos de administración de promocionales	9.542.000	0	0	9.542.000	267.565	3.591.028	37,63
1.02.05.001.09.01.03.04	Gastos de administración juego de incentivo con cobro de	36.787.000	0	19.574.000	56.361.000	5.494.390	46.289.349	82,13
1.02.05.001.09.01.04	Otros servicios conexos de juegos de suerte y azar	296.491.000	0	0	296.491.000	54.450.000	257.519.910	86,86
1.02.05.001.09.01.04.01	Utilización de resultados	3.594.000	0	0	3.594.000	0	1.445.534	40,22
1.02.05.001.09.01.04.02	Transporte de delegados sorteos del concesionario del ju	292.897.000	0	0	292.897.000	54.450.000	256.074.376	87,43
1.02.05.002	Ventas incidentales de establecimientos no de mercado	153.787.000	0	0	153.787.000	13.794.580	145.443.345	94,57
1.02.05.002.07	Servicios financieros y servicios conexos, servicios immo	153.787.000	0	0	153.787.000	13.794.580	145.443.345	94,57
1.02.05.002.07.01	Arrendamientos	123.787.000	0	0	123.787.000	12.915.845	89.041.120	71,93
1.02.05.002.07.02	otros	30.000.000	0	0	30.000.000	878.735	56.402.225	188,01

EXECUCIÓN DE INGRESOS  
IMPRESA LOTERIA DE BOGOTA


MES


9 AÑO

2022

CCPET	Nombre	Apropiación		Modificación		Presupuesto definitivo	Recaudo Mes	Recaudo Acumulado	% Elec
		Inicial	Mes	Acumulada	Mes				
.1.02.07	Participación y derechos de monopolio	57.613.770.000	0	5.773.770.000	0	63.387.540.000	5.209.299.481	45.959.797.517	72,51
.1.02.07.001	Derechos por la explotación juegos de suerte y azar	57.613.770.000	0	5.773.770.000	0	63.387.540.000	5.209.299.481	45.959.797.517	72,51
.1.02.07.001.04	Derechos por la explotación juegos de suerte y azar de a	56.999.198.000	0	5.773.770.000	0	62.772.968.000	5.182.542.979	45.603.602.809	72,65
.1.02.07.001.04.04	Derechos de explotación - concesión	53.320.543.000	0	3.816.385.000	0	57.136.928.000	4.852.363.159	41.266.463.149	72,22
.1.02.07.001.04.05	Derechos de explotación Incentivo con cobro Apuestas	3.678.655.000	0	1.957.385.000	0	5.636.040.000	330.179.820	4.337.139.660	76,95
.1.02.07.001.05	Derechos por la explotación juegos de suerte y azar de r	7.876.000	0	0	0	7.876.000	0	0	0,00
.1.02.07.001.06	Derechos por la explotación juegos de suerte y azar de j	606.696.000	0	0	0	606.696.000	26.756.502	356.194.708	58,71
.2	Recursos de capital	1.693.759.000	0	0	0	1.693.759.000	359.717.121	2.308.180.228	136,28
.2.03	Dividendos y utilidades por otras inversiones de capital	149.947.000	0	0	0	149.947.000	34.636.769	139.928.273	93,32
.2.03.03	Sociedades de economía mixta	149.947.000	0	0	0	149.947.000	34.636.769	139.928.273	93,32
.2.05	Rendimientos financieros	1.195.578.000	0	0	0	1.195.578.000	293.985.198	1.843.886.706	154,23
.2.05.02	Depósitos	1.195.578.000	0	0	0	1.195.578.000	293.985.198	1.843.886.706	154,23
.2.09	Recuperación de cartera - préstamos	348.234.000	0	0	0	348.234.000	31.095.154	324.365.249	93,15
.2.09.03	De personas naturales	348.234.000	0	0	0	348.234.000	31.095.154	324.365.249	93,15

  
ORDENADOR DEL GASTO

  
JEFE UNIDAD FINANCIERA Y CONTABLE

  
PRESUPUESTO

JECUCION DE GASTOS  
MPRESA LOTERIA DE BOGOTA

ES

9 AÑO

2022

CCPET	Nombre	Aprobación Inicial	Modificación Mes	Modificación Acumulada	Presupuesto definitivo	Disponibilidad Mes	Disponibilidad Acumulada	Compromisos Mes	Compromisos Acumulado	Obligaciones Mes	Obligaciones Acumuladas
1.1	Gastos	144.212.508.000	0	53.867.117.233	198.079.625.233	12.571.418.665	123.605.348.718	13.526.816.135	120.098.921.522	9.669.301.804	103.748.713.935
1.1	Funcionamiento	16.512.663.000	0	2.519.005.015	19.031.668.015	963.102.018	12.430.213.649	1.082.085.541	11.709.349.053	1.060.835.859	10.130.306.463
1.1.01	Gastos de personal	8.019.241.000	29.430.000	-238.306.519	7.780.934.481	508.465.181	4.387.943.943	4.710.736.905	4.348.715.667	4.665.510.550	4.039.715.667
1.1.01.01	Planta de personal permanente	8.019.241.000	8.534.849	-628.598.670	7.390.642.330	448.813.745	4.143.106.839	4.111.085.469	4.103.878.563	4.055.859.114	4.094.878.563
1.1.01.01.01	Factores constitutivos de salario	5.450.740.000	-35.895.151	-653.566.850	4.797.173.150	356.200.059	3.066.768.915	3.288.988.997	3.039.557.853	3.288.988.997	3.039.557.853
1.1.01.01.01.01	Factores salariales comunes	4.848.021.000	-35.895.151	-653.566.850	4.194.454.150	336.844.938	2.774.516.962	3.125.665.740	2.750.237.764	3.125.665.740	2.750.237.764
1.1.01.01.01.01.01	Sueldo básico	2.751.562.000	-35.895.151	-624.103.862	2.127.458.138	216.672.260	1.700.851.264	2.166.672.260	1.700.851.264	2.166.672.260	1.700.851.264
1.1.01.01.01.01.02	Horas extras, dominicales, festivos y recargos	84.422.000	0	10.000.000	94.422.000	7.493.224	64.511.534	6.793.224	63.811.534	6.793.224	63.811.534
1.1.01.01.01.01.02.02	Horas festivos y recargos	2.000.000	0	10.000.000	12.000.000	593.224	6.951.207	593.224	6.951.207	593.224	6.951.207
1.1.01.01.01.01.02.04	Turnos	82.422.000	0	0	82.422.000	6.900.000	57.560.327	6.200.000	56.860.327	6.200.000	56.860.327
1.1.01.01.01.01.03	Gastos de representación	301.922.000	0	-19.731.494	282.190.506	30.220.584	174.255.646	30.220.584	174.255.646	30.220.584	174.255.646
1.1.01.01.01.01.04	Subsidio de alimentación	206.631.000	0	0	206.631.000	12.238.340	104.573.413	12.238.340	104.573.413	12.238.340	104.573.413
1.1.01.01.01.01.05	Auxilio de transporte	5.365.000	0	0	5.365.000	249.966	2.804.314	249.966	2.804.314	249.966	2.804.314
1.1.01.01.01.01.06	Prima de servicio	291.354.000	0	0	291.354.000	0	237.552.694	0	237.552.694	0	237.552.694
1.1.01.01.01.01.07	Bonificación por servicios prestados	21.308.000	0	0	21.308.000	0	14.269.633	0	14.269.633	0	14.269.633
1.1.01.01.01.01.08	Prestaciones sociales	905.932.000	0	0	905.932.000	40.102.462	280.960.294	16.523.264	257.381.036	16.523.264	257.381.036
1.1.01.01.01.01.08.01	Prima de navidad	498.608.000	0	0	498.608.000	9.535.329	9.535.329	0	9.535.329	0	9.535.329
1.1.01.01.01.01.08.02	Prima de vacaciones	407.324.000	0	0	407.324.000	30.567.133	271.424.965	16.523.264	257.381.036	16.523.264	257.381.036
1.1.01.01.01.01.09	Prima técnica salarial	279.525.000	0	-19.731.494	259.793.506	29.868.102	194.738.170	29.868.102	194.738.170	29.868.102	194.738.170
1.1.01.01.01.01.09.01	Factores salariales especiales	602.719.000	0	0	602.719.000	19.355.121	292.251.953	16.423.257	289.320.089	16.423.257	289.320.089
1.1.01.01.01.01.09.02	Primas extraordinarias	602.719.000	0	0	602.719.000	19.355.121	292.251.953	16.423.257	289.320.089	16.423.257	289.320.089
1.1.01.01.01.01.09.02.01	Prima de diciembre	242.003.000	0	0	242.003.000	2.931.864	2.931.864	0	2.931.864	0	2.931.864
1.1.01.01.01.01.09.02.02	Prima de aniversario	242.003.000	0	0	242.003.000	0	189.648.356	0	189.648.356	0	189.648.356
1.1.01.01.01.01.09.02.03	Quinquenio	118.713.000	0	0	118.713.000	16.423.257	99.671.733	16.423.257	99.671.733	16.423.257	99.671.733
1.1.01.02	Contribuciones inherentes a la norma	1.846.034.000	0	-23.867.200	1.822.166.800	57.755.400	633.560.815	57.755.400	633.560.815	57.755.400	633.560.815
1.1.01.02.001	Aportes a la seguridad social en pensiones	642.483.000	0	-9.539.600	632.943.400	33.165.900	336.400.000	33.165.900	336.400.000	33.165.900	336.400.000
1.1.01.02.002	Aportes a la seguridad social en salud	258.044.000	0	-6.757.200	251.286.800	6.556.400	94.233.901	6.556.400	94.233.901	6.556.400	94.233.901
1.1.01.02.003	Aportes de cesantías	475.904.000	0	0	475.904.000	0	3.114.214	0	3.114.214	0	3.114.214
1.1.01.02.004	Aportes a cajas de compensación familiar	235.202.000	0	-3.180.000	232.022.000	12.790.600	129.991.600	12.790.600	129.991.600	12.790.600	129.991.600
1.1.01.02.005	Aportes generales al sistema de riesgos laborales	27.948.000	0	415.200	27.532.800	1.430.900	13.315.100	1.430.900	13.315.100	1.430.900	13.315.100
1.1.01.02.006	Aportes al ICBF	123.872.000	0	-2.385.200	121.486.800	2.287.000	33.903.500	2.287.000	33.903.500	2.287.000	33.903.500
1.1.01.02.007	Aportes a SENA	82.581.000	0	-1.590.000	80.991.000	2.262.500	22.602.500	2.262.500	22.602.500	2.262.500	22.602.500
1.1.01.03	Remuneraciones no constitutivas de factor salarial	722.467.000	44.430.000	48.835.380	771.302.380	34.858.286	442.777.109	24.341.072	430.759.895	19.114.717	421.602.500
1.1.01.03.001	Prestaciones sociales	477.289.000	40.000.000	36.965.735	514.254.735	28.881.931	266.137.109	16.864.717	254.119.895	16.864.717	254.119.895
1.1.01.03.001.01	Vacaciones	431.315.000	0	0	431.315.000	16.273.224	11.703.224	16.273.299	217.766.008	16.273.299	217.766.008
1.1.01.03.001.02	Indemnización por vacaciones	30.000.000	40.000.000	36.965.735	66.965.735	11.703.224	38.668.959	0	26.965.735	0	26.965.735
1.1.01.03.001.03	Bonificación especial de recreación	15.974.000	0	0	15.974.000	905.408	9.682.142	591.418	9.368.152	591.418	9.368.152
1.1.01.03.009	Apoyo de sostenimiento aprendices SENA	22.896.000	-12.070.000	-9.046.355	13.849.645	-23.645	7.500.000	-23.645	7.500.000	750.000	4.500.000
1.1.01.03.073	Prima de nacimiento	1.908.000	0	0	1.908.000	0	0	0	0	0	0
1.1.01.03.099	Bonificación sindical	91.584.000	0	4.416.000	96.000.000	0	96.000.000	0	96.000.000	0	96.000.000
1.1.01.03.106	Remuneración por defunción	5.724.000	4.500.000	4.500.000	10.224.000	0	4.500.000	1.500.000	4.500.000	1.500.000	4.500.000
1.1.01.03.106.01	Subsidio por muerte del trabajador	954.000	0	0	954.000	0	0	0	0	0	0
1.1.01.03.106.02	Subsidio por muerte de familiar del trabajador	4.770.000	4.500.000	4.500.000	9.270.000	0	4.500.000	1.500.000	4.500.000	1.500.000	4.500.000
1.1.01.03.111	Auxilios educativos	122.112.000	0	0	122.112.000	0	62.640.000	0	62.640.000	0	62.640.000

JECUCIÓN DE GASTOS  
MPRESA LOTERIA DE BOGOTÁ

ES

9 AÑO

2022

CCPET	Nombre	Aprobación Inicial	Modificación Mes	Modificación Acumulada	Presupuesto definitivo	Disponibilidad Mes	Disponibilidad Acumulada	Compromisos Mes	Compromisos Acumulados	Obligaciones Mes	Obligaciones Acumuladas
1.1.01.03.111.01	Subsidio educativo para los trabajadores	57.240.000	0	0	57.240.000	0	0	0	0	0	0
1.1.01.03.111.02	Subsidio educativo para los hijos de trabajadores	64.872.000	0	0	64.872.000	0	62.640.000	0	62.640.000	0	62.640.000
1.1.01.03.117	Prima especial	954.000	0	0	954.000	0	0	0	0	0	0
1.1.01.03.117.01	Subsidio por matrimonio	954.000	0	0	954.000	0	0	0	0	0	0
1.1.01.03.190	Apoyo sostenimiento practica laboral	0	12.000.000	0	12.000.000	0	6.000.000	0	6.000.000	0	6.000.000
1.1.02	Personal supe numerario y planta temporal	0	20.895.151	390.292.151	390.292.151	59.651.436	244.837.104	59.651.436	244.837.104	59.651.436	244.837.104
1.1.02.01	Factores constitutivos de salario	0	-680.365	247.036.835	247.036.835	25.395.407	163.713.875	25.395.407	163.713.875	25.395.407	163.713.875
1.1.02.01.001	Factores salariales comunes	0	-680.365	247.036.835	247.036.835	25.395.407	163.713.875	25.395.407	163.713.875	25.395.407	163.713.875
1.1.02.01.001.01	Sueldo basico	0	-15.000.000	92.046.706	92.046.706	0	62.278.067	0	62.278.067	0	62.278.067
1.1.02.01.001.03	Gastos de representacion	0	0	53.453.550	53.453.550	0	31.139.034	0	31.139.034	0	31.139.034
1.1.02.01.001.06	Prima de servicio	0	0	9.092.000	9.092.000	0	9.091.479	0	9.091.479	0	9.091.479
1.1.02.01.001.07	Bonificacion por servicios prestados	0	0	4.671.394	4.671.394	0	4.670.854	0	4.670.854	0	4.670.854
1.1.02.01.001.08	Prestaciones sociales	0	14.319.635	34.319.635	34.319.635	25.395.407	25.395.407	25.395.407	25.395.407	25.395.407	25.395.407
1.1.02.01.001.08.01	Prima de navidad	0	0	20.000.000	20.000.000	11.075.772	11.075.772	11.075.772	11.075.772	11.075.772	11.075.772
1.1.02.01.001.08.02	Prima de vacaciones	0	14.319.635	14.319.635	14.319.635	14.319.635	14.319.635	14.319.635	14.319.635	14.319.635	14.319.635
1.1.02.01.001.09	Prima tecnica salarial	0	0	53.453.550	53.453.550	0	31.139.034	0	31.139.034	0	31.139.034
1.1.02.02	Contribuciones inherentes a la nomina	0	0	121.679.800	121.679.800	12.680.513	59.547.713	12.680.513	59.547.713	12.680.513	59.547.713
1.1.02.02.001	Aportes a la seguridad social en pensiones	0	0	39.441.200	39.441.200	0	18.630.400	0	18.630.400	0	18.630.400
1.1.02.02.002	Aportes a la seguridad social en salud	0	0	27.937.200	27.937.200	0	13.405.700	0	13.405.700	0	13.405.700
1.1.02.02.003	Aportes de cesantias	0	0	23.000.000	23.000.000	12.680.513	12.680.513	12.680.513	12.680.513	12.680.513	12.680.513
1.1.02.02.004	Aportes a cajas de compensacion familiar	0	0	13.147.500	13.147.500	0	6.244.900	0	6.244.900	0	6.244.900
1.1.02.02.005	Aportes generales al sistema de riesgos laborales	0	0	1.717.400	1.717.400	0	779.600	0	779.600	0	779.600
1.1.02.02.006	Aportes al ICBF	0	0	9.861.800	9.861.800	0	4.663.900	0	4.663.900	0	4.663.900
1.1.02.02.007	Aportes al SENA	0	0	6.574.700	6.574.700	0	3.122.700	0	3.122.700	0	3.122.700
1.1.02.03	Remuneraciones no constitutivas de factor salarial	0	21.575.516	21.575.516	21.575.516	21.575.516	21.575.516	21.575.516	21.575.516	21.575.516	21.575.516
1.1.02.03.001	Prestaciones sociales	0	21.575.516	21.575.516	21.575.516	21.575.516	21.575.516	21.575.516	21.575.516	21.575.516	21.575.516
1.1.02.03.001.02	Indemnizacion por vacaciones	0	20.679.238	20.679.238	20.679.238	20.679.238	20.679.238	20.679.238	20.679.238	20.679.238	20.679.238
1.1.02.03.001.03	Bonificacion especial de recreacion	0	896.278	896.278	896.278	896.278	896.278	896.278	896.278	896.278	896.278
2	Adquisición de bienes y servicios	3.808.129.000	70.000	2.496.979.786	6.305.108.786	-14.095.073	4.129.919.040	201.902.630	3.836.369.092	185.879.303	2.296.326.502
2.02	Adquisiciones diferentes de activos	3.808.129.000	70.000	2.496.979.786	6.305.108.786	-14.095.073	4.129.919.040	201.902.630	3.836.369.092	185.879.303	2.296.326.502
2.02.01	Materiales y suministros	384.290.000	0	1.331.139.371	1.715.429.371	3.869.119	399.311.318	-3.869.016	381.090.318	11.079.680	188.194.285
2.02.01.002	Productos alimenticios, bebidas y labaco, textiles, prend	10.176.000	0	0	10.176.000	0	10.176.000	0	10.176.000	0	10.176.000
2.02.01.003	Otros bienes transportables (excepto productos metalic	186.708.000	0	1.211.810.172	1.398.518.172	-8.130.881	194.193.217	-6.289.016	184.193.217	5.546.381	90.907.657
2.02.01.004	Productos metalicos y paquetes de software	186.708.000	70.000	1.165.840.515	4.589.679.415	-17.964.192	3.730.607.722	205.791.646	3.455.278.714	174.799.623	2.108.132.217
2.02.02	Adquisición de servicios	3.423.839.000	0	244.006.105	244.006.105	0	25.103.142	0	25.103.142	0	4.846.000
2.02.02.005	Servicios de alojamiento, servicios de suministro de con	193.784.000	0	-6.181.079	187.602.921	10.685	135.150.206	4.653.705	92.510.156	5.981.626	60.445.203
2.02.02.007	Servicios financieros y servicios conexos, servicios financ	497.407.000	70.000	480.930.452	978.337.452	-3.853.105	965.584.702	14.050.301	901.222.440	11.332.063	756.601.562
2.02.02.008	Servicios prestados a las empresas y servicios de produ	2.277.608.000	0	363.230.571	2.640.838.571	-8.364.200	2.140.357.550	177.375.516	2.131.052.816	148.553.810	1.167.252.934
2.02.02.009	Servicios para la comunidad, sociales y personales	412.807.000	0	48.154.366	480.961.366	0	449.820.356	8.928.902	290.791.454	8.148.902	102.416.490
2.02.02.010	Vialidades de los funcionarios en comision	42.233.000	0	39.700.000	77.933.000	-5.757.572	14.591.766	783.222	14.591.766	783.222	14.570.028
3	Transferencias corrientes	0	0	30.000.000	30.000.000	0	30.000.000	0	30.000.000	0	30.000.000
3.13	Sentencias y conciliaciones	0	0	30.000.000	30.000.000	0	30.000.000	0	30.000.000	0	30.000.000
3.13.01	Fallos nacionales	0	0	30.000.000	30.000.000	0	30.000.000	0	30.000.000	0	30.000.000

JECUCION DE GASTOS  
MPRESA LOTERIA DE BOGOTA

IES

9 AÑO

2022

CCPET	Nombre	Apropiación Inicial	Modificación Mes	Modificación Acumulada	Presupuesto definitivo	Disponibilidad Mes	Disponibilidad Acumulada	Compromisos Mes	Compromisos Acumulados	Obligaciones Mes	Obligaciones Acumuladas
1.3.13.01.001	Sentencias	0	0	30.000.000	30.000.000	0	30.000.000	0	30.000.000	0	0
1.6	Adquisición de activos financieros	953.405.000	0	29.979.584	983.384.584	0	983.384.584	20.113.459	674.697.575	20.113.459	674.697.575
1.6.01	Concesión de préstamos	953.405.000	0	29.979.584	983.384.584	0	983.384.584	20.113.459	674.697.575	20.113.459	674.697.575
1.6.01.04	A personas naturales	953.405.000	0	29.979.584	983.384.584	0	983.384.584	20.113.459	674.697.575	20.113.459	674.697.575
1.6.01.04.003	Fondo de préstamos	953.405.000	0	29.979.584	983.384.584	0	983.384.584	20.113.459	674.697.575	20.113.459	674.697.575
1.7	Disminución de pasivos	363.072.000	-44.500.000	-269.516.000	93.556.000	79.399.363	79.399.363	0	0	0	0
1.7.01	Cesantías definitivas	363.072.000	-44.500.000	-269.516.000	93.556.000	79.399.363	79.399.363	0	0	0	0
1.7.01.01	Cesantías parciales	0	79.399.363	79.399.363	79.399.363	79.399.363	79.399.363	0	0	0	0
1.7.01.02	Cesantías parciales	363.072.000	-123.899.363	-248.915.363	14.156.637	0	0	0	0	0	0
1.8	Gastos por imputulos, multas, sanciones e intereses de m	3.368.816.000	15.000.000	469.868.164	3.838.684.164	389.332.547	2.819.566.719	389.332.547	2.819.566.719	389.332.547	2.819.566.719
1.8.01	Impuestos	3.343.260.000	15.000.000	441.108.000	3.784.368.000	376.812.509	2.767.730.517	376.812.509	2.767.730.517	376.812.509	2.767.730.517
1.8.01.01	Impuesto sobre la renta y complementarios	1.000	0	0	1.000	0	0	0	0	0	0
1.8.01.51	Impuesto sobre vehículos automotores	320.000	0	15.000	335.000	0	335.000	0	335.000	0	335.000
1.8.01.52	Impuesto predial unificado	64.249.000	0	0	64.249.000	0	44.256.000	0	44.256.000	0	44.256.000
1.8.01.60	Impuesto de loterías foraneas	3.197.090.000	0	441.093.000	3.638.183.000	347.580.750	2.644.223.250	347.580.750	2.644.223.250	347.580.750	2.644.223.250
1.8.01.64	Impuesto a las ventas	81.600.000	0	0	81.600.000	29.231.759	78.916.267	29.231.759	78.916.267	29.231.759	78.916.267
1.8.04	Contribuciones	25.556.000	0	13.760.164	39.316.164	0	39.316.164	0	39.316.164	0	39.316.164
1.8.04.07	Contribución de vigilancia - Superintendencia Nacional d	25.556.000	0	13.760.164	39.316.164	0	39.316.164	0	39.316.164	0	39.316.164
1.8.05	Multas, sanciones e intereses de mora	0	15.000.000	15.000.000	15.000.000	12.520.038	12.520.038	12.520.038	12.520.038	12.520.038	12.520.038
1.8.05.01	Multas y sanciones	0	15.000.000	15.000.000	15.000.000	12.520.038	12.520.038	12.520.038	12.520.038	12.520.038	12.520.038
1.8.05.01.002	Multas Judiciales	0	15.000.000	15.000.000	15.000.000	12.520.038	12.520.038	12.520.038	12.520.038	12.520.038	12.520.038
3.01	Inversión	66.638.979.000	0	7.621.257.431	74.260.236.431	6.081.767.244	54.153.437.418	6.081.767.244	54.153.437.418	6.102.814.673	53.913.489.443
3.01.16	Direcía	639.398.000	0	-39.160.105	600.237.895	-20.000.000	577.303.643	-20.000.000	577.303.643	1.047.429	337.355.668
3.01.16.05	Un Nuevo Contrato Social y Ambiental para la Bogota de	639.398.000	0	-39.160.105	600.237.895	-20.000.000	577.303.643	-20.000.000	577.303.643	1.047.429	337.355.668
3.01.16.05.56	Construir Bogota región con gobierno abierto, Transpare	639.398.000	0	-39.160.105	600.237.895	-20.000.000	577.303.643	-20.000.000	577.303.643	1.047.429	337.355.668
3.01.16.05.56.01	Gestión Pública Eléctiva	639.398.000	0	-39.160.105	600.237.895	-20.000.000	577.303.643	-20.000.000	577.303.643	1.047.429	337.355.668
3.3	Fortalecimiento comercial y Operativo de la Lotería de B	65.999.581.000	0	7.660.417.536	73.659.996.536	6.101.767.244	53.576.133.775	6.101.767.244	53.576.133.775	6.101.767.244	53.576.133.775
3.3.05	Transferencias corrientes	65.999.581.000	0	7.660.417.536	73.659.996.536	6.101.767.244	53.576.133.775	6.101.767.244	53.576.133.775	6.101.767.244	53.576.133.775
3.3.05.09	A otras entidades del gobierno general	65.999.581.000	0	7.660.417.536	73.659.996.536	6.101.767.244	53.576.133.775	6.101.767.244	53.576.133.775	6.101.767.244	53.576.133.775
3.3.05.09.054	A establecimientos públicos y unidades administrativas	65.999.581.000	0	7.660.417.536	73.659.996.536	6.101.767.244	53.576.133.775	6.101.767.244	53.576.133.775	6.101.767.244	53.576.133.775
3.3.05.09.054.01	Transferencia derechos de explotación loterías, promoci	9.000.383.000	0	1.886.647.536	10.887.030.536	9.192.224.265	7.972.530.966	9.192.224.265	7.972.530.966	9.192.224.265	7.972.530.966
3.3.05.09.054.02	Transferencia derechos de explotación apuestas permar	56.999.198.000	0	5.773.770.000	62.772.968.000	5.182.542.979	45.603.602.809	5.182.542.979	45.603.602.809	5.182.542.979	45.603.602.809
4	Gastos de operación comercial	61.060.866.000	0	43.726.854.787	104.787.720.787	5.526.549.403	57.021.697.651	6.362.963.350	54.236.135.051	2.505.651.272	39.704.918.029
4.5	Gastos de comercialización y producción	61.060.866.000	0	43.726.854.787	104.787.720.787	5.526.549.403	57.021.697.651	6.362.963.350	54.236.135.051	2.505.651.272	39.704.918.029
4.5.01	Materiales y suministros	10.453.756.000	-335.786.025	5.564.726.926	16.018.482.926	648.607.832	12.454.709.364	2.326.885.917	11.527.394.252	659.588.231	5.985.184.668
4.5.01.03	Otros bienes transportables (excepto productos metálic	10.198.636.000	-346.588.659	3.942.505.292	14.141.141.292	639.444.198	10.579.006.730	2.326.824.917	9.662.484.252	703.483.231	5.824.018.481
4.5.01.04	Productos metálicos, maquinaria y equipo	255.120.000	10.802.634	1.622.221.634	1.877.341.634	9.763.634	1.875.706.634	-1.639.900	1.884.900.000	-43.875.041	161.765.987
4.5.02	Adquisición de servicios	50.607.110.000	335.786.025	38.162.127.861	88.769.237.861	4.877.941.571	44.566.988.287	4.036.077.433	42.709.509.799	1.846.063.041	33.719.733.561
4.5.02.06	Servicios de alojamiento, servicios de suministro de con	53.220.000	335.786.025	338.039.701	391.259.701	335.786.025	362.831.573	0	27.045.548	2.040.403	11.571.955
4.5.02.08	Servicios prestados a las empresas y servicios de prod	3.664.135.000	-47.452.056	2.542.993.348	6.206.528.348	113.027	3.673.271.254	287.547.237	3.668.076.739	156.837.958	1.531.120.877
4.5.02.09	Servicios para la comunidad, sociales y personales	46.889.755.000	47.452.056	35.281.694.812	82.171.449.812	4.542.042.519	40.530.885.460	3.748.530.196	39.018.628.512	1.687.184.680	32.177.040.777
4.5.02.09.001	Promocionales	2.393.816.000	-542.331.000	1.827.573.658	4.221.389.858	893.541.280	3.873.108.847	893.541.280	3.149.364.222	0	767.990.986
4.5.02.09.002	Plan de premios	26.555.067.000	0	32.817.838.000	59.372.905.000	1.778.084.130	22.655.504.911	1.778.084.130	22.655.504.911	958.308.772	18.619.927.911

JECUCION DE GASTOS  
MPRESA LOTERIA DE BOGOTA

IES


9 AÑO

2022

CCPET	Nombre	Apropiación Inicial	Modificación Mes	Modificación Acumulada	Presupuesto definitivo	Disponibilidad Mes	Disponibilidad Acumulada	Compromisos Mes	Compromisos Acumulado	Obligaciones Mes	Obligaciones Acumulado
4.5.02.09.004	Estimulo a distribuidores y loteros	90.000.000	0	45.000.000	135.000.000	0	45.000.000	0	45.000.000	0	45.000.000
4.5.02.09.005	Diferencia publico precio mayorista	16.771.621.000	0	-166.071.000	16.605.550.000	661.853.750	12.303.872.850	661.853.750	12.303.872.850	661.853.750	12.303.872.850
4.5.02.09.006	Juego legal - Loteria	74.117.000	-62.669.000	-69.530.960	4.586.440	0	4.586.440	0	4.586.440	0	87.008.416
4.5.02.09.008	Transmision del sorteo	430.358.000	47.452.056	71.701.472	502.059.472	415.051.056	502.059.472	0	502.059.472	0	87.008.416
4.5.02.09.009	Otros gastos de comercialización	574.776.000	605.000.000	755.183.042	1.329.959.042	793.512.323	1.146.752.940	0	353.240.617	67.022.158	353.240.614
	Disponibilidad Final	47.428.403.000	0	-31.218.941.869	16.209.461.131	0	0	0	0	0	0
+3	Gastos + Disponibilidad Final	191.640.911.000	0	22.648.175.364	214.289.086.364	12.571.418.665	123.605.348.718	13.526.816.135	120.098.921.522	9.669.301.804	103.748.713.935

  
ORDENADOR DEL GASTO

JEFE UNIDAD FINANCIERA Y CONTABLE



PRESUPUESTO

