



LOTERÍA
DE BOGOTÁ

La que más billete da

RENDICIÓN DE CUENTAS

Diciembre 03 de 2020



ALCALDÍA MAYOR
DE BOGOTÁ D.C.



ENERO A OCTUBRE 2020

Nos estamos reactivando
+ DE 37 MIL MILLONES EN VENTAS

Hemos transferido a la salud
+DE 54 MIL MILLONES DE PESOS

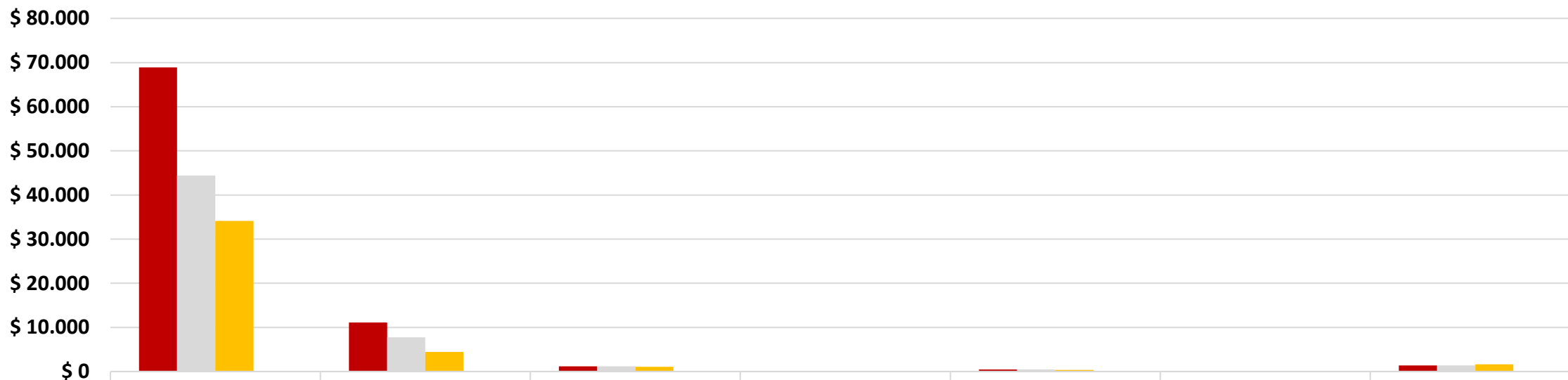
¡Seguimos trabajando, unidos venceremos!



TRANSFERENCIAS AL SECTOR SALUD

PRESUPUESTO DE INGRESOS

CORTE
OCTUBRE 2020

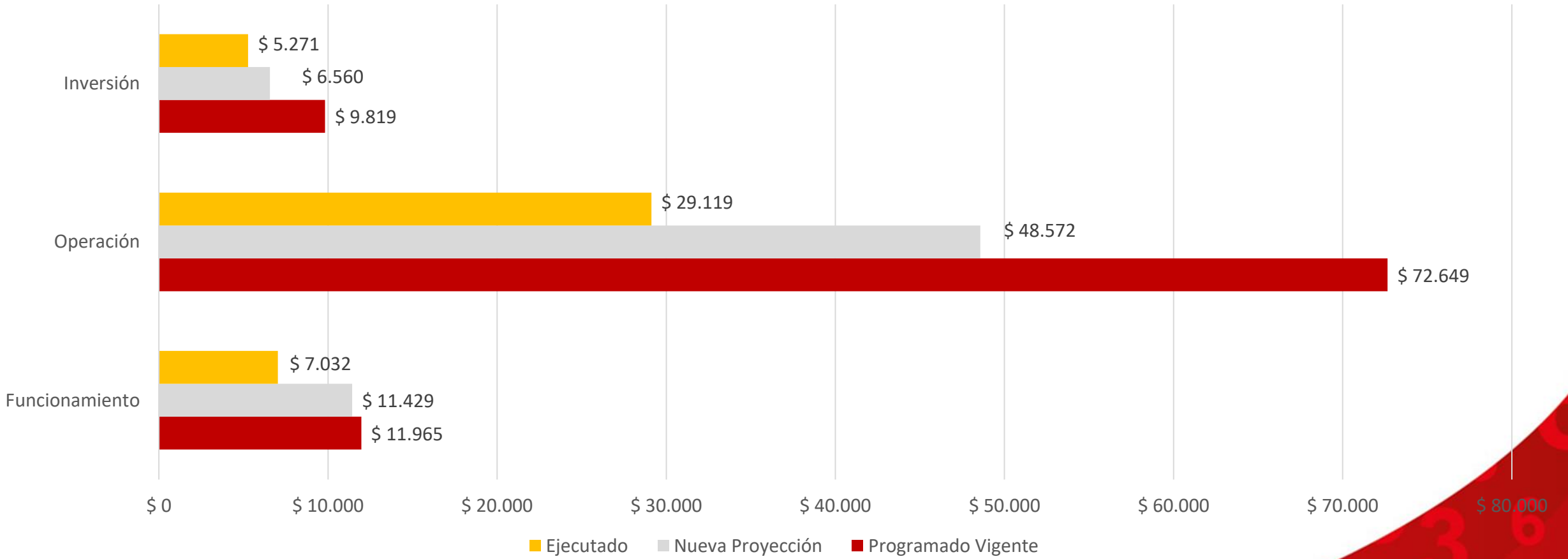


	Billetes de Lotería y Otros Productos	Apuestas Permanentes	Cuentas por Cobrar	Ventas de Servicios	Otros Ingresos de Explotación	Otros Ingresos Corrientes	Recursos de Capital
■ Programado vigente	\$ 68.884	\$ 11.135	\$ 1.172	\$ 0	\$ 446	\$ 116	\$ 1.379
■ Programado nueva proyección	\$ 44.393	\$ 7.755	\$ 1.172	\$ 0	\$ 446	\$ 116	\$ 1.379
■ Recaudado	\$ 34.151	\$ 4.451	\$ 1.099	\$ 0	\$ 341	\$ 94	\$ 1.662
■ %	77%	57%	94%		76%	81%	120%

No incluye disponibilidad inicial, cifras en millones de pesos

GASTOS DE FUNCIONAMIENTO, PRODUCCIÓN Y OPERACIÓN

CORTE
OCTUBRE 2020



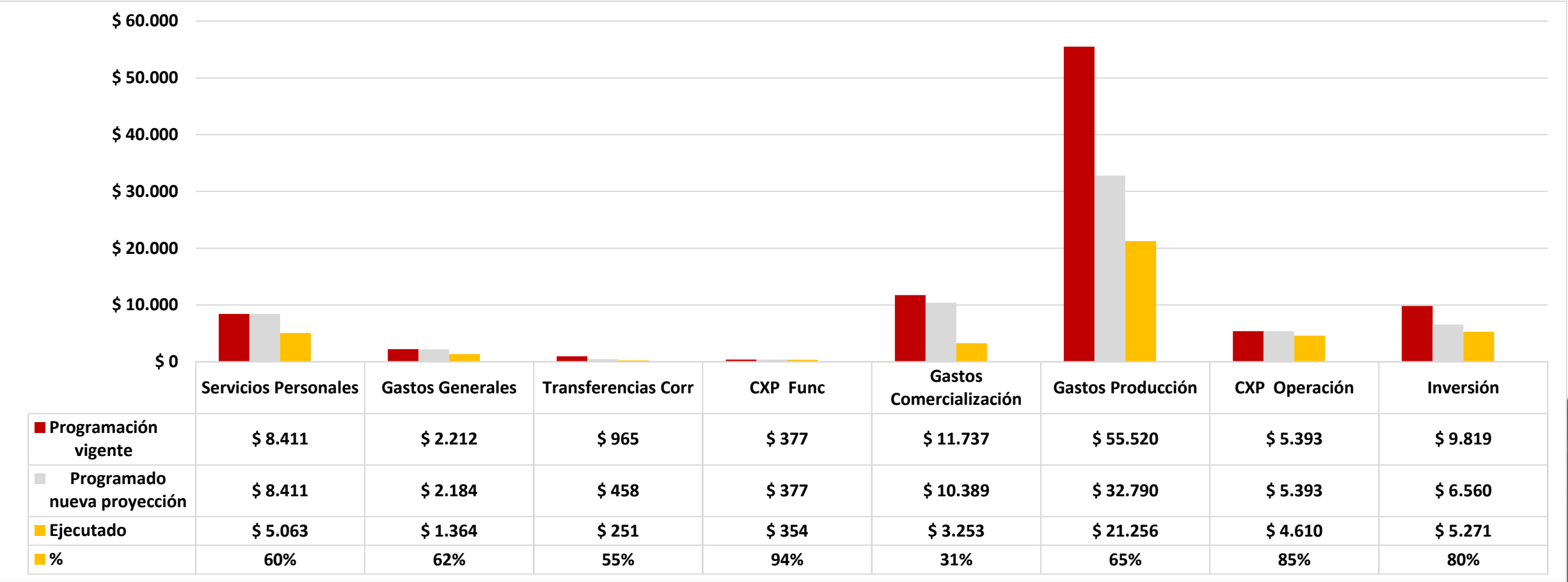
Cifras en millones de pesos



La que más billete da

GASTOS DE FUNCIONAMIENTO

\$ 11.429
MILLONES DE PESOS



Cifras en millones de pesos



Plan de Desarrollo

“Un nuevo contrato social y ambiental para la Bogotá del Siglo XXI”

PROYECTO: Fortalecimiento comercial y operativo de la Lotería de Bogotá

META COMERCIAL

Ejecutado

\$318

Programado

\$358

Ejecutado

89%

Programado

57%

Ejecutado

\$429

Programado

\$623

69%

META OPERATIVA

Ejecutado

\$111

Programado

\$265

Ejecutado

42%

Programado

43%