



LOTERIA DE BOGOTA
899999270-1

EJECUCION PRESUPUESTAL DE RENTAS E INGRESOS A 30-jun-2020

CODIGO	NOMBRE	PRESUPUESTO	MODIFICACION MES	MODIFICACION ACUMULADA	PRESUPUESTO DEFINITIVO	RECAUDO MES	RECAUDO ACUMULADO	PORCENTAJE EJECUTADO	SALDO POR RECAUDAR
31	Disponibilidad Inicial	33,845,671,000	9,372,058,384	9,372,058,384	43,217,729,384	0	0	0.0 %	43,217,729,384
32	Ingresos	83,859,794,000	-728,342,615	-728,342,615	83,131,451,385	3,604,258,022	22,448,258,605	27.01 %	60,683,192,780
321	Ingresos Corrientes	82,480,445,000	-728,342,615	-728,342,615	81,752,102,385	3,470,973,267	21,617,096,461	26.45 %	60,135,005,924
32101	Ingresos de Explotación	82,364,933,000	-728,342,615	-728,342,615	81,636,590,385	3,417,763,630	21,556,981,322	26.41 %	60,079,609,063
3210101	Venta de Bienes	81,918,980,000	-728,342,615	-728,342,615	81,190,637,385	3,385,351,635	21,345,191,443	26.3 %	59,845,445,942
321010101	Billetes de Lotería y Otros Productos	68,884,433,000	0	0	68,884,433,000	3,045,430,592	17,676,863,546	25.67 %	51,207,569,454
32101010101	Billetes de Lotería	67,600,001,000	0	0	67,600,001,000	3,043,731,219	17,421,026,398	25.78 %	50,178,974,602
3210101010101	Local	27,040,000,000	0	0	27,040,000,000	1,283,347,039	6,954,526,977	25.72 %	20,085,473,023
3210101010102	Foránea	40,560,000,000	0	0	40,560,000,000	1,760,384,180	10,466,499,421	25.81 %	30,093,500,579
3210101010103	Sorteos Extraordinarios (y Otros Productos)	1,000	0	0	1,000	0	0	0.0 %	1,000
32101010102	Juegos Promocionales, Rifas y Otros	652,219,000	0	0	652,219,000	1,699,373	109,225,138	16.75 %	542,993,862
32101010201	Derechos de Explotación	637,032,000	0	0	637,032,000	1,682,548	88,200,396	13.85 %	548,831,604
32101010202	Reconocimiento Gastos de Administración	7,086,000	0	0	7,086,000	16,825	19,589,742	276.45 %	-12,503,742
32101010203	Utilización de Resultados	8,101,000	0	0	8,101,000	0	1,435,000	17.72 %	6,666,000
321010103	Premios no Reclamados Lotería	632,213,000	0	0	632,213,000	0	146,612,010	23.2 %	485,600,990
321010102	Apuestas Permanentes	11,134,547,000	0	0	11,134,547,000	337,546,287	2,619,273,572	23.53 %	8,515,273,428
32101010201	Ventas de Talonarios	8,227,630,000	0	0	8,227,630,000	319,229,400	1,546,826,617	18.81 %	6,680,803,383
32101010202	Otros Ingresos Apuestas Permanentes	239,811,000	0	0	239,811,000	0	72,119,940	30.08 %	167,691,060
32101010203	Reconocimiento Gastos de Administración AP	549,698,000	0	0	549,698,000	18,316,887	187,720,780	34.15 %	361,977,220
32101010204	Premios no Reclamados Apuestas	2,117,408,000	0	0	2,117,408,000	0	812,606,235	38.38 %	1,304,801,765
321010103	Cuentas por Cobrar	1,900,000,000	-728,342,615	-728,342,615	1,171,657,385	2,374,756	1,049,054,325	89.54 %	122,603,060
3210102	Ventas de Servicios	1,000	0	0	1,000	0	0	0.0 %	1,000
321010213	Utilización de Marca	1,000	0	0	1,000	0	0	0.0 %	1,000
3210199	Otros Ingresos de Explotación	445,952,000	0	0	445,952,000	32,411,995	211,789,879	47.5 %	234,162,121
321019901	Recuperación de Cartera	416,000,000	0	0	416,000,000	32,411,995	209,826,879	50.44 %	206,173,121
321019910	Otros	29,952,000	0	0	29,952,000	0	1,963,000	6.56 %	27,989,000
32102	Otros Ingresos Corrientes	115,512,000	0	0	115,512,000	53,209,637	60,115,139	52.05 %	55,396,861
3210201	Rentas Contractuales	115,512,000	0	0	115,512,000	53,209,637	60,115,139	52.05 %	55,396,861




LOTERIA DE BOGOTA

899999270-1

EJECUCION PRESUPUESTAL DE RENTAS E INGRESOS A 30-jun-2020

CODIGO	NOMBRE	PRESUPUESTO	MODIFICACION MES	MODIFICACION ACUMULADA	PRESUPUESTO DEFINITIVO	RECAUDO MES	RECAUDO ACUMULADO	PORCENTAJE EJECUTADO	SALDO POR RECAUDAR
321020199	Otras Rentas Contractuales (Arrendamientos)	115,512,000	0	0	115,512,000	53,209,637	60,115,139	52.05 %	55,396,861
323	Recursos de Capital	1,379,349,000	0	0	1,379,349,000	133,284,755	831,162,144	60.26 %	548,186,856
32302	Rendimientos Por Operaciones Financieras	1,379,349,000	0	0	1,379,349,000	133,284,755	831,162,144	60.26 %	548,186,856
32303	Aportes de Capital	0	0	0	0	0	0	-- %	0
31+32	Total Ingresos + Disponibilidad Inicial	117,705,465,000	8,643,715,769	8,643,715,769	126,349,180,769	3,604,258,022	22,448,258,605	17.77 %	103,900,922,164

FIRMA  Firmado digitalmente
por Jenny Rocio
Ramos Godoy
Fecha: 2020-07-09
19:23:24

NOMBRE:
SECRETARIA GENERAL

FIRMA 
NOMBRE:

JEFE UNIDAD FINANCIERA Y CONTABLE

FIRMA 
NOMBRE: null

PRESUPUESTO



LOTERIA DE BOGOTA
89999270-1

EJECUCION PRESUPUESTAL DE GASTOS E INVERSIONES A 30-jun-2020

CODIGO	NOMBRE	PRESUPUESTO	MODIFICACION MES	MODIFICACION ACUMULADA	PRESUPUESTO DEFINITIVO	COMPROMISO MES	COMPROMISO ACUMULADO	PORCENTAJE EJECUTADO	GIRO MES	GIRO ACUMULADO	% GIRO	SALDO POR EJECUTAR
33	Gastos	86,200,674,000	8,232,199,522	8,232,199,522	94,432,873,522	3,045,369,799	24,400,117,872	25.84 %	3,095,803,081	17,690,431,380	18.74 %	70,032,755,650
331	Gastos De Funcionamiento	11,169,479,000	795,027,615	795,027,615	11,964,506,615	795,457,137	4,340,381,344	36.28 %	688,224,249	3,601,707,969	30.11 %	7,624,125,271
33101	Servicios Personales	7,738,234,000	672,359,000	672,359,000	8,410,593,000	558,112,356	2,882,366,349	34.28 %	586,956,753	2,737,776,681	32.56 %	5,528,226,651
3310101	Servicios Personales Asociados a La Nómina	5,202,401,000	0	0	5,202,401,000	500,357,867	2,320,764,773	44.61 %	500,357,867	2,318,223,764	44.57 %	2,881,636,227
331010101	Sueldo Personal de Nómina	2,650,573,000	0	-1,799,250	2,648,773,750	203,979,732	1,167,934,462	44.1 %	203,979,732	1,167,934,462	44.1 %	1,480,839,288
331010102	Gastos De Representación	251,623,000	0	0	251,623,000	19,781,636	116,755,197	46.41 %	19,781,636	116,755,197	46.41 %	134,867,803
331010103	Horas Extras, dominicales, festivos, recargo nocturno	16,566,000	0	0	16,566,000	0	1,683,660	10.17 %	0	1,683,660	10.17 %	14,882,340
331010104	Subsidio De Transporte	3,703,000	0	0	3,703,000	305,133	1,323,384	35.74 %	305,133	1,323,384	35.74 %	2,379,616
331010105	Subsidio De Alimentación	163,518,000	0	0	163,518,000	12,200,417	60,558,405	37.04 %	12,200,417	60,558,405	37.04 %	102,959,595
331010106	Bonificación Por Servicios Prestados	20,463,000	0	0	20,463,000	0	10,977,474	53.65 %	0	10,977,474	53.65 %	9,485,526
331010107	Prima Semestral	224,611,000	0	0	224,611,000	206,604,173	206,604,173	91.99 %	206,604,173	206,604,173	91.99 %	18,006,827
331010109	Prima De Navidad	398,213,000	0	0	398,213,000	940,156	4,341,531	1.1 %	940,156	4,341,531	1.1 %	393,871,469
331010110	Prima De Vacaciones	328,329,000	0	0	328,329,000	21,349,034	261,201,617	79.56 %	21,349,034	261,201,617	79.56 %	67,127,383
331010111	Prima Técnica	224,989,000	0	0	224,989,000	17,687,767	102,941,159	45.76 %	17,687,767	102,941,159	45.76 %	122,047,841
331010112	Otras Primas Y Bonificaciones	390,797,000	0	0	390,797,000	243,201	9,425,767	2.42 %	243,201	9,425,767	2.42 %	381,371,233
331010113	Vacaciones En Dinero	85,652,000	0	0	85,652,000	3,871,168	48,813,253	57.0 %	3,871,168	48,813,253	57.0 %	36,838,747
331010114	Quinquenio	194,068,000	0	1,799,250	195,867,250	0	195,866,935	100.0 %	0	195,866,935	100.0 %	315
331010116	Convenciones Colectivas o Convenios	249,296,000	0	0	249,296,000	13,395,450	132,337,756	53.09 %	13,395,450	129,796,747	52.07 %	116,958,244
3310102	Servicios Personales Indirectos	675,591,000	672,359,000	672,359,000	1,347,950,000	5,969,108	295,509,751	21.93 %	34,813,505	153,461,092	11.39 %	1,052,440,249
331010203	Honorarios Empresa	573,195,000	672,359,000	672,359,000	1,245,554,000	0	265,831,510	21.35 %	28,844,397	123,782,851	9.94 %	979,722,490
331010299	Otros Gastos De Personal	102,396,000	0	0	102,396,000	5,969,108	29,678,241	28.99 %	5,969,108	29,678,241	28.99 %	72,717,759
3310103	Aportes Patronales Al Sector Privado Y Publico	1,860,242,000	0	0	1,860,242,000	51,785,381	266,091,825	14.31 %	51,785,381	266,091,825	14.31 %	1,594,150,175
331010301	Aportes Patronales Sector Privado	1,204,639,000	0	0	1,204,639,000	28,584,481	147,842,125	12.28 %	28,584,481	147,842,125	12.28 %	1,056,796,875
33101030101	Cesantías Fondos Privados	666,189,000	0	0	666,189,000	969,581	8,327,725	1.26 %	969,581	8,327,725	1.26 %	657,861,275
33101030102	Pensiones Fondos Privados	106,405,000	0	0	106,405,000	8,778,000	40,692,500	38.25 %	8,778,000	40,692,500	38.25 %	65,712,500
33101030103	Salud Eps Privadas	210,434,000	0	0	210,434,000	5,546,400	28,253,300	13.43 %	5,546,400	28,253,300	13.43 %	182,180,700



LOTERIA DE BOGOTA
899999270-1

EJECUCION PRESUPUESTAL DE GASTOS E INVERSIONES A 30-jun-2020

CODIGO	NOMBRE	PRESUPUESTO	MODIFICACION MES	MODIFICACION ACUMULADA	PRESUPUESTO DEFINITIVO	COMPROMISO MES	COMPROMISO ACUMULADO	PORCENTAJE EJECUTADO	GIRO MES	GIRO ACUMULADO	% GIRO	SALDO POR EJECUTAR
33101030104	Riesgos Profesionales Sector Privado	23,143,000	0	0	23,143,000	952,100	5,521,100	23.86 %	952,100	5,521,100	23.86 %	17,621,900
33101030105	Caja De Compensación	198,468,000	0	0	198,468,000	12,338,400	65,047,500	32.78 %	12,338,400	65,047,500	32.78 %	133,420,500
331010302	Aportes Patronales Sector Publico	655,603,000	0	0	655,603,000	23,200,900	118,249,700	18.04 %	23,200,900	118,249,700	18.04 %	537,353,300
33101030201	Cesantías Fondos Públicos	63,844,000	0	0	63,844,000	0	0	0.0 %	0	0	0.0 %	63,844,000
33101030202	Pensiones Fondos Públicos	425,619,000	0	0	425,619,000	19,885,400	101,568,700	23.87 %	19,885,400	101,568,700	23.87 %	324,050,300
33101030205	Icbf	99,684,000	0	0	99,684,000	1,989,300	10,008,500	10.05 %	1,989,300	10,008,500	10.05 %	89,675,500
33101030206	Sena	66,456,000	0	0	66,456,000	1,326,200	6,672,500	10.05 %	1,326,200	6,672,500	10.05 %	59,783,500
33102	Gastos Generales	2,211,937,000	122,668,615	0	2,211,937,000	53,317,871	880,029,470	39.79 %	87,364,375	539,212,199	24.38 %	1,331,907,530
3310201	Adquisición De Bienes	336,518,000	0	-5,000,000	331,518,000	26,265,200	148,688,622	44.86 %	20,240,376	73,016,611	22.03 %	182,829,378
331020101	Dotación	9,880,000	0	0	9,880,000	0	0	0.0 %	0	0	0.0 %	9,880,000
331020102	Materiales Y Suministros	36,318,000	0	0	36,318,000	0	11,886,400	32.73 %	2,546,039	3,567,289	9.83 %	24,431,600
331020103	Gastos De Computador	265,620,000	0	0	265,620,000	26,265,200	136,202,222	51.28 %	17,694,337	69,449,322	26.15 %	129,417,778
331020104	Combustibles, Lubricantes Y Llantas	24,700,000	0	-5,000,000	19,700,000	0	600,000	3.05 %	0	0	0.0 %	19,100,000
3310202	Adquisición De Servicios	1,439,236,000	0	5,000,000	1,444,236,000	27,033,382	714,483,473	49.48 %	67,060,160	449,855,913	31.15 %	729,752,527
331020201	Viáticos Y Gastos De Viaje	20,000,000	0	0	20,000,000	0	0	0.0 %	0	0	0.0 %	20,000,000
331020202	Gastos De Transporte Y Comunicación	128,172,000	0	0	128,172,000	290,292	28,674,028	22.38 %	940,092	4,082,812	3.19 %	99,497,972
331020203	Impresos Y Publicaciones	5,633,000	0	0	5,633,000	0	1,200,000	21.31 %	0	385,000	6.84 %	4,433,000
331020204	Mantenimiento Y Reparaciones	720,503,000	0	-2,000,000	718,503,000	18,428,768	478,228,465	66.56 %	49,237,599	247,199,729	34.41 %	240,274,535
331020205	Arrendamientos	6,238,000	0	0	6,238,000	0	0	0.0 %	0	0	0.0 %	6,238,000
331020206	Seguros	255,314,000	0	0	255,314,000	0	115,958,871	45.42 %	0	114,557,116	44.87 %	139,355,129
331020208	Servicios Públicos	102,470,000	0	0	102,470,000	4,561,751	37,819,476	36.91 %	2,068,440	35,126,165	34.28 %	64,650,524
331020209	Capacitación	36,679,000	0	-15,000,000	21,679,000	3,645,542	3,645,542	16.82 %	0	0	0.0 %	18,033,458
331020210	Bienestar E Incentivos	69,479,000	0	-15,000,000	54,479,000	0	2,666,000	4.9 %	51,000	2,214,000	4.07 %	51,813,000
331020212	Intereses Y Comisiones	35,616,000	0	0	35,616,000	107,029	649,587	1.83 %	107,029	649,587	1.83 %	34,966,413
331020213	Salud Ocupacional	9,172,000	0	35,000,000	44,172,000	0	31,416,000	71.13 %	14,656,000	31,416,000	71.13 %	12,756,000
331020214	Programas Y Convenios Institucionales	49,960,000	0	2,000,000	51,960,000	0	14,225,504	27.38 %	0	14,225,504	27.38 %	37,734,496



LOTERIA DE BOGOTA
899999270-1

EJECUCION PRESUPUESTAL DE GASTOS E INVERSIONES A 30-jun-2020


CODIGO	NOMBRE	PRESUPUESTO	MODIFICACION MES	MODIFICACION ACUMULADA	PRESUPUESTO DEFINITIVO	COMPROMISO MES	COMPROMISO ACUMULADO	PORCENTAJE EJECUTADO	GIRO MES	GIRO ACUMULADO	% GIRO	SALDO POR EJECUTAR
3310203	Otros Gastos Generales	436,183,000	122,668,615	0	436,183,000	19,289	16,857,375	3.87 %	63,839	16,339,675	3.75 %	419,325,625
331020301	Impuestos, Tasas Y Multas	146,795,000	0	0	146,795,000	19,289	16,857,375	11.49 %	63,839	16,339,675	11.14 %	129,937,625
331020302	Sentencias Judiciales	289,388,000	122,668,615	0	289,388,000	0	0	0.0 %	0	0	0.0 %	289,388,000
331020399	Otros Gastos Generales	0	0	0	0	0	0	-- %	0	0	-- %	0
33103	Transferencias Corrientes	965,218,000	0	0	965,218,000	184,026,910	201,226,910	20.85 %	4,968,155	20,636,969	2.14 %	763,991,090
3310303	Transferencias De Previsión Y Seguridad Social	965,218,000	0	0	965,218,000	184,026,910	201,226,910	20.85 %	4,968,155	20,636,969	2.14 %	763,991,090
331030303	Otras Transferencias De Previsión Social	965,218,000	0	0	965,218,000	184,026,910	201,226,910	20.85 %	4,968,155	20,636,969	2.14 %	763,991,090
33103030301	Fondo de Vivienda (Prestamos Bienestar Social)	607,196,000	0	0	607,196,000	0	0	0.0 %	0	0	0.0 %	607,196,000
33103030302	Pago Servicios Médicos Convencionales	358,022,000	0	0	358,022,000	184,026,910	201,226,910	56.21 %	4,968,155	20,636,969	5.77 %	156,795,090
33104	Cuentas Por Pagar Funcionamiento	254,090,000	0	122,668,615	376,758,615	0	376,758,615	100.0 %	8,934,966	304,082,120	80.72 %	0
332	Gastos De Operación	65,292,787,000	7,356,674,835	7,356,674,835	72,649,461,835	1,920,962,380	17,303,425,268	23.82 %	2,078,628,550	11,653,061,352	16.05 %	55,346,036,567
33201	Gastos De Comercialización	6,609,312,000	5,127,641,000	5,127,641,000	11,736,953,000	425,300,049	2,050,438,964	17.47 %	211,707,714	1,214,110,270	10.35 %	9,686,514,036
3320102	Compra De Servicios Para La Venta	817,691,000	5,127,641,000	5,127,641,000	5,945,332,000	84,953,886	300,953,886	5.07 %	5,327,331	20,327,331	0.35 %	5,644,378,114
332010201	Gestión Comercial	817,691,000	5,127,641,000	5,127,641,000	5,945,332,000	84,953,886	300,953,886	5.07 %	5,327,331	20,327,331	0.35 %	5,644,378,114
3320105	Otros Gastos De Comercialización	5,791,621,000	0	0	5,791,621,000	340,346,163	1,749,485,078	30.21 %	206,380,383	1,193,782,939	20.62 %	4,042,135,922
332010505	Impuesto Loterías Foráneas	3,042,000,000	0	0	3,042,000,000	119,970,375	834,776,250	27.45 %	119,970,375	834,776,250	27.45 %	2,207,223,750
332010506	Control de Juego Ilegal	2,749,621,000	0	0	2,749,621,000	220,375,788	914,708,828	33.27 %	86,410,008	359,006,689	13.06 %	1,834,912,172
33201050601	Lotería	632,213,000	0	0	632,213,000	163,707,894	577,276,999	91.32 %	55,787,568	265,333,848	41.97 %	54,936,001
33201050602	Apuestas	2,117,408,000	0	0	2,117,408,000	56,667,894	337,431,829	15.94 %	30,622,440	93,672,841	4.43 %	1,779,976,171
33202	Gastos De Producción	55,519,638,000	2,229,033,835	0	55,519,638,000	1,795,362,331	10,300,685,469	18.56 %	1,525,127,055	7,986,685,432	14.39 %	45,218,952,531
3320201	Industrial	55,519,638,000	2,229,033,835	0	55,519,638,000	1,795,362,331	10,300,685,469	18.56 %	1,525,127,055	7,986,685,432	14.39 %	45,218,952,531
332020110	Impresión Talonarios y Billetes de Lotería	10,920,866,000	0	0	10,920,866,000	326,735,920	848,324,925	7.77 %	106,991,427	412,834,246	3.79 %	10,072,541,075
332020111	Impresos, Publicaciones y Realización de Sorteos	578,772,000	0	0	578,772,000	62,947,376	243,856,606	42.14 %	50,078,409	163,502,037	28.25 %	334,915,394
332020112	Premios	27,040,000,000	0	0	27,040,000,000	750,043,835	4,675,440,138	17.3 %	712,422,019	2,877,285,349	10.65 %	22,364,559,862
33202011201	Plan De Premios	27,040,000,000	0	0	27,040,000,000	750,043,835	4,675,440,138	17.3 %	712,422,019	2,877,285,349	10.65 %	22,364,559,862
33202011202	Plan Incentivo en Especie con Cobro	0	0	0	0	0	0	-- %	0	0	-- %	0




LOTERIA DE BOGOTA
899999270-1

EJECUCION PRESUPUESTAL DE GASTOS E INVERSIONES A 30-jun-2020

CODIGO	NOMBRE	PRESUPUESTO	MODIFICACION MES	MODIFICACION ACUMULADA	PRESUPUESTO DEFINITIVO	COMPROMISO MES	COMPROMISO ACUMULADO	PORCENTAJE EJECUTADO	GIRO MES	GIRO ACUMULADO	% GIRO	SALDO POR EJECUTAR
332020113	Estímulo a Distribuidores y Loteros	80,000,000	0	0	80,000,000	0	0	0.0 %	0	0	0.0 %	80,000,000
332020114	Diferencia Público Precio Mayorista	16,900,000,000	2,229,033,835	0	16,900,000,000	655,635,200	4,533,063,800	26.83 %	655,635,200	4,533,063,800	26.83 %	12,366,936,200
33203	Cuentas Por Pagar Operación	3,163,837,000	0	2,229,033,835	5,392,870,835	-299,700,000	4,952,300,835	91.84 %	341,793,781	2,452,265,650	45.48 %	440,570,000
334	Inversión	9,738,408,000	80,497,072	80,497,072	9,818,905,072	328,950,282	2,756,311,260	28.08 %	328,950,282	2,435,662,059	24.81 %	7,062,593,812
33401	Directa	691,800,000	80,497,072	0	691,800,000	0	69,114,406	10.0 %	0	10,310,406	1.5 %	622,685,594
3340115	Bogotá Mejor Para Todos	691,800,000	-542,188,522	-622,685,594	69,114,406	0	69,114,406	100.0 %	0	10,310,406	14.92 %	0
33401150744	Eje transversal Gobierno legitimo, fortalecimiento local y eficiencia	691,800,000	-542,188,522	-622,685,594	69,114,406	0	69,114,406	100.0 %	0	10,310,406	14.92 %	0
33401150744019	Gobierno y ciudadanía digital	691,800,000	-542,188,522	-622,685,594	69,114,406	0	69,114,406	100.0 %	0	10,310,406	14.92 %	0
33401150744019	Fortalecimiento Institucional, Comercial y Operativo de la Lotería de Bogotá	691,800,000	-542,188,522	-622,685,594	69,114,406	0	69,114,406	100.0 %	0	10,310,406	14.92 %	0
3340116	Un nuevo contrato social y ambiental para la Bogotá del Siglo XXI	0	622,685,594	622,685,594	622,685,594	0	0	0.0 %	0	0	0.0 %	622,685,594
334011605	Construir Bogotá región con gobierno abierto, transparente y ciudadanía consciente	0	622,685,594	622,685,594	622,685,594	0	0	0.0 %	0	0	0.0 %	622,685,594
33401160556	Gestión Pública Efectiva	0	622,685,594	622,685,594	622,685,594	0	0	0.0 %	0	0	0.0 %	622,685,594
33401160556751	Fortalecimiento comercial y Operativo de la Lotería de Bogotá	0	622,685,594	622,685,594	622,685,594	0	0	0.0 %	0	0	0.0 %	622,685,594
33402	Transferencias Para Inversión	8,749,032,000	0	0	8,749,032,000	328,950,282	2,309,123,782	26.4 %	328,950,282	2,309,123,782	26.4 %	6,439,908,218
3340201	Sorteos y Promocionales	8,749,032,000	0	0	8,749,032,000	328,950,282	2,309,123,782	26.4 %	328,950,282	2,309,123,782	26.4 %	6,439,908,218
33403	Cuentas Por Pagar Inversión	297,576,000	0	80,497,072	378,073,072	0	378,073,072	100.0 %	0	116,227,871	30.75 %	0
34	Disponibilidad Final	31,504,791,000	411,516,247	411,516,247	31,916,307,247	0	0	0.0 %	0	0	0.0 %	31,916,307,247
33+34	Total Gastos + Disponibilidad Final	117,705,465,000	8,643,715,769	8,643,715,769	126,349,180,769	3,045,369,799	24,400,117,872	19.32 %	3,095,803,081	17,690,431,380	14.01 %	101,949,062,897

FIRMA 
Firmado digitalmente por
Jenny Rocio Ramos
Godoy
Fecha: 2020-07-09 19:
22:29

FIRMA 
JEFE UNIDAD FINANCIERA Y CONTABLE

FIRMA 
PRESUPUESTO

SECRETARIA GENERAL