

EJECUCIÓN DE INGRESOS
EMPRESA LOTERIA DE BOGOTA

MES

8 AÑO

2022

| CCPET | Nombre | Apropiación Inicial | Modificación Mes | Modificación Acumulada | Presupuesto definitivo | Recaudo Mes | Recaudo Acumulado | % Ejec |
|------------------------------|---|---------------------|------------------|------------------------|------------------------|----------------|-------------------|--------|
| 1 | Ingresos | 191.640.911.000 | 15.535.547.000 | 22.648.175.364 | 214.289.086.364 | 15.957.680.638 | 159.612.696.069 | 74,48 |
| 1.0 | Disponibilidad inicial | 53.000.000.000 | 0 | 7.112.628.364 | 60.112.628.364 | 0 | 60.112.628.364 | 100,00 |
| 1.0.02 | bancos | 10.000.000.000 | 0 | 4.440.958.144 | 14.440.958.144 | 0 | 14.440.958.144 | 100,00 |
| 1.0.03 | Ingresos temporales | 43.000.000.000 | 0 | 2.671.670.220 | 45.671.670.220 | 0 | 45.671.670.220 | 100,00 |
| 1.1 | Ingresos corrientes | 136.947.152.000 | 15.535.547.000 | 15.535.547.000 | 152.482.699.000 | 15.759.332.905 | 97.551.604.598 | 63,98 |
| 1.1.02 | Ingresos no tributarios | 136.947.152.000 | 15.535.547.000 | 15.535.547.000 | 152.482.699.000 | 15.759.332.905 | 97.551.604.598 | 63,98 |
| 1.1.02.05 | Venta de bienes y servicios | 79.333.382.000 | 9.761.777.000 | 9.761.777.000 | 89.095.159.000 | 10.339.086.047 | 56.801.106.562 | 63,75 |
| 1.1.02.05.001 | Venta de establecimiento de mercado | 79.179.595.000 | 9.761.777.000 | 9.761.777.000 | 88.941.372.000 | 10.318.608.017 | 56.669.457.797 | 63,72 |
| 1.1.02.05.001.03 | Otros bienes transportables (excepto productos | 5.720.274.000 | 0 | 0 | 5.720.274.000 | 469.583.452 | 3.558.143.519 | 62,20 |
| 1.1.02.05.001.09 | Servicios para la comunidad, sociales y perso | 73.459.321.000 | 9.761.777.000 | 9.761.777.000 | 83.221.098.000 | 9.849.024.565 | 53.111.314.278 | 63,82 |
| 1.1.02.05.001.09.01 | Servicios para la comunidad, sociales y perso | 73.459.321.000 | 9.761.777.000 | 9.761.777.000 | 83.221.098.000 | 9.849.024.565 | 53.111.314.278 | 63,82 |
| 1.1.02.05.001.09.01.01 | Venta de lotería tradicional | 69.881.756.000 | 9.641.370.000 | 9.641.370.000 | 79.523.126.000 | 9.554.103.361 | 50.659.657.963 | 63,70 |
| 1.1.02.05.001.09.01.01.01 | Local | 25.264.884.000 | 2.158.795.000 | 2.158.795.000 | 27.423.679.000 | 2.520.091.726 | 17.916.020.384 | 65,33 |
| 1.1.02.05.001.09.01.01.01.02 | Foránea | 39.516.871.000 | 3.376.575.000 | 3.376.575.000 | 42.893.446.000 | 7.034.011.635 | 32.743.637.579 | 76,34 |
| 1.1.02.05.001.09.01.01.03 | Sorteos Extraordinarios (y Otros Productos) | 5.100.000.000 | 4.106.000.000 | 4.106.000.000 | 9.206.000.000 | 0 | 0 | 0,00 |
| 1.1.02.05.001.09.01.01.04 | Incentivo con cobro de pago inmediato | 1.000 | 0 | 0 | 1.000 | 0 | 0 | 0,00 |
| 1.1.02.05.001.09.01.02 | Premios no reclamados | 2.701.461.000 | 62.669.000 | 62.669.000 | 2.764.130.000 | 241.864.699 | 1.842.198.541 | 66,65 |
| 1.1.02.05.001.09.01.02.01 | Premios no reclamados loterías | 454.231.000 | 62.669.000 | 62.669.000 | 516.900.000 | 50.041.627 | 342.583.547 | 66,28 |
| 1.1.02.05.001.09.01.02.02 | Premios no reclamados juego de apuestas pe | 2.247.230.000 | 0 | 0 | 2.247.230.000 | 191.823.072 | 1.499.614.994 | 66,73 |
| 1.1.02.05.001.09.01.03 | Gastos de administración | 579.613.000 | 57.738.000 | 57.738.000 | 637.351.000 | 53.056.505 | 406.387.864 | 63,76 |
| 1.1.02.05.001.09.01.03.01 | Gastos de administración juego de apuestas p | 533.205.000 | 38.164.000 | 38.164.000 | 571.369.000 | 46.610.957 | 362.269.442 | 63,40 |
| 1.1.02.05.001.09.01.03.02 | Gastos de administración de rifas | 79.000 | 0 | 0 | 79.000 | 0 | 0 | 0,00 |
| 1.1.02.05.001.09.01.03.03 | Gastos de administración de promocionales | 9.542.000 | 0 | 0 | 9.542.000 | 225.798 | 3.323.463 | 34,83 |
| 1.1.02.05.001.09.01.03.04 | Gastos de administración juego de incentivo c | 36.787.000 | 19.574.000 | 19.574.000 | 56.361.000 | 6.219.750 | 40.794.959 | 72,38 |
| 1.1.02.05.001.09.01.04 | Otros servicios conexos de juegos de suerte y | 296.491.000 | 0 | 0 | 296.491.000 | 0 | 203.069.910 | 68,49 |
| 1.1.02.05.001.09.01.04.01 | Utilización de resultados | 3.594.000 | 0 | 0 | 3.594.000 | 0 | 1.445.534 | 40,22 |
| 1.1.02.05.001.09.01.04.02 | Transporte de delegados sorteos del concesio | 292.897.000 | 0 | 0 | 292.897.000 | 0 | 201.624.376 | 68,84 |
| 1.1.02.05.002 | Ventas incidentales de establecimientos no d | 153.787.000 | 0 | 0 | 153.787.000 | 20.478.030 | 131.648.765 | 85,60 |
| 1.1.02.05.002.07 | Servicios financieros y servicios conexos, serv | 153.787.000 | 0 | 0 | 153.787.000 | 20.478.030 | 131.648.765 | 85,60 |
| 1.1.02.05.002.07.01 | Arrendamientos | 123.787.000 | 0 | 0 | 123.787.000 | 8.047.980 | 76.125.275 | 61,50 |
| 1.1.02.05.002.07.02 | Otros | 30.000.000 | 0 | 0 | 30.000.000 | 12.430.050 | 55.523.490 | 185,08 |
| 1.1.02.07 | Participación y derechos de monopolio | 57.613.770.000 | 5.773.770.000 | 5.773.770.000 | 63.387.540.000 | 5.420.246.858 | 40.750.498.036 | 64,29 |


EJECUCIÓN DE INGRESOS
EMPRESA LOTERIA DE BOGOTA


MES


8 AÑO

2022

| CCPET | Nombre | Apropiación Inicial | Modificación Mes | Modificación Acumulada | Presupuesto definitivo | Recaudo Mes | Recaudo Acumulado | % Elec. |
|---------------------|---|---------------------|------------------|------------------------|------------------------|---------------|-------------------|---------|
| 1.1.02.07.001 | Derechos por la explotación juegos de suerte | 57.613.770.000 | 5.773.770.000 | 5.773.770.000 | 63.387.540.000 | 5.420.246.858 | 40.750.498.036 | 64,29 |
| 1.1.02.07.001.04 | Derechos por la explotación juegos de suerte | 56.999.198.000 | 5.773.770.000 | 5.773.770.000 | 62.772.968.000 | 5.397.681.175 | 40.421.059.830 | 64,39 |
| 1.1.02.07.001.04.04 | Derechos de explotación - concesión | 53.320.543.000 | 3.816.385.000 | 3.816.385.000 | 57.136.928.000 | 4.848.242.215 | 36.414.099.990 | 63,73 |
| 1.1.02.07.001.04.05 | Derechos de explotación Incentivo con cobro | 3.678.655.000 | 1.957.385.000 | 1.957.385.000 | 5.636.040.000 | 549.438.960 | 4.006.959.840 | 71,10 |
| 1.1.02.07.001.05 | Derechos por la explotación juegos de suerte | 7.876.000 | 0 | 0 | 7.876.000 | 0 | 0 | 0,00 |
| 1.1.02.07.001.06 | Derechos por la explotación juegos de suerte | 606.696.000 | 0 | 0 | 606.696.000 | 22.565.683 | 329.438.206 | 54,30 |
| 1.2 | Recursos de capital | 1.693.759.000 | 0 | 0 | 1.693.759.000 | 198.347.733 | 1.948.463.107 | 115,04 |
| 1.2.03 | Dividendos y utilidades por otras inversiones c | 149.947.000 | 0 | 0 | 149.947.000 | 17.318.384 | 105.291.504 | 70,22 |
| 1.2.03.03 | Sociedades de economía mixta | 149.947.000 | 0 | 0 | 149.947.000 | 17.318.384 | 105.291.504 | 70,22 |
| 1.2.05 | Rendimientos financieros | 1.195.578.000 | 0 | 0 | 1.195.578.000 | 104.958.821 | 1.549.901.508 | 129,64 |
| 1.2.05.02 | Depósitos | 1.195.578.000 | 0 | 0 | 1.195.578.000 | 104.958.821 | 1.549.901.508 | 129,64 |
| 1.2.09 | Recuperación de cartera - préstamos | 348.234.000 | 0 | 0 | 348.234.000 | 76.070.528 | 293.270.095 | 84,22 |
| 1.2.09.03 | De personas naturales | 348.234.000 | 0 | 0 | 348.234.000 | 76.070.528 | 293.270.095 | 84,22 |


ORDENADOR DEL GASTO


JEFE UNIDAD FINANCIERA Y CONTABLE


PRESUPUESTO

JECUCIÓN DE GASTOS
MPRESA LOTERIA DE BOGOTÁ

IES

8 AÑO

2022

| CPET | Nombre | Apropiación Inicial | Modificación Mes | Modificación Acumulada | Presupuesto definitivo | Disponibilidad Mes | Disponibilidad Acumulada | Compromisos Mes | Compromisos Acumulados | Obligaciones Mes | Obligaciones Acumuladas |
|---------------|---|---------------------|------------------|------------------------|------------------------|--------------------|--------------------------|-----------------|------------------------|------------------|-------------------------|
| 4.5.01.03 | Otros bienes transportables (excepto productos metálicos. | 10.189.636.000 | 1.835.078.000 | 4.289.093.951 | 14.487.729.951 | 0 | 9.939.562.532 | 0 | 7.333.959.335 | 777.500.557 | 5.120.555.250 |
| 4.5.01.04 | Productos metálicos, maquinaria y equipo | 255.120.000 | 0 | 1.611.419.000 | 1.866.539.000 | 0 | 1.866.539.000 | 0 | 1.866.539.000 | 111.304.000 | 205.040.987 |
| 4.5.02 | Adquisición de servicios | 50.607.110.000 | 5.568.960.464 | 3.782.634.183 | 88.433.451.836 | 3.259.973.072 | 39.689.046.717 | 2.512.242.822 | 38.672.673.367 | 3.163.180.048 | 31.873.670.520 |
| 4.5.02.06 | Servicios de alojamiento, servicios de suministro de comida | 53.220.000 | 0 | 2.253.676 | 55.473.676 | 11.845.000 | 27.045.548 | 11.845.000 | 27.045.548 | 1.275.252 | 9.531.552 |
| 4.5.02.08 | Servicios prestados a las empresas y servicios de productos | 3.664.135.000 | 1.200.535.000 | 2.589.845.404 | 6.253.980.404 | 217.063.213 | 3.673.158.228 | 193.077.588 | 3.380.529.503 | 303.586.329 | 1.374.282.871 |
| 4.5.02.09 | Servicios para la comunidad, sociales y personales | 46.889.755.000 | 4.368.425.464 | 35.234.242.756 | 82.123.997.756 | 3.031.064.859 | 35.988.842.941 | 2.307.320.234 | 35.265.098.316 | 2.858.318.487 | 30.489.856.097 |
| 4.5.02.09.001 | Promocionales | 2.393.816.000 | 1.114.270.464 | 2.369.904.858 | 4.763.720.858 | 723.744.625 | 2.979.567.587 | 0 | 2.255.822.962 | 187.366.650 | 767.990.986 |
| 4.5.02.09.002 | Plan de premios | 26.555.067.000 | 832.838.000 | 32.817.838.000 | 59.372.905.000 | 1.343.704.734 | 20.877.420.781 | 0 | 20.877.420.781 | 1.693.108.317 | 17.661.619.139 |
| 4.5.02.09.004 | Estímulo a distribuidores y loteros | 90.000.000 | 30.000.000 | 45.000.000 | 135.000.000 | 0 | 45.000.000 | 0 | 45.000.000 | 0 | 45.000.000 |
| 4.5.02.09.005 | Diferencia pública precio mayorista | 16.771.621.000 | 2.313.929.000 | -166.071.000 | 16.605.550.000 | 963.615.500 | 11.642.019.100 | 963.615.500 | 11.642.019.100 | 963.615.500 | 11.642.019.100 |
| 4.5.02.09.006 | Juego ilegal - Lotería | 74.117.000 | 62.669.000 | -6.861.560 | 67.255.440 | 0 | 4.586.440 | 0 | 4.586.440 | 0 | 0 |
| 4.5.02.09.008 | Transmisión del sorteo | 430.358.000 | 9.898.000 | 24.249.416 | 454.607.416 | 0 | 87.008.416 | 0 | 87.008.416 | 0 | 87.008.416 |
| 4.5.02.09.009 | Otros gastos de comercialización | 574.776.000 | 4.821.000 | 150.183.042 | 724.959.042 | 0 | 353.240.617 | 0 | 353.240.617 | 14.228.000 | 286.218.456 |
| -3 | Disponibilidad Final | 47.428.403.000 | 0 | -31.218.941.869 | 16.209.461.131 | 0 | 0 | 0 | 0 | 0 | 0 |
| | Gastos + Disponibilidad Final | 191.640.911.000 | 15.535.547.000 | 22.648.175.364 | 214.289.086.364 | 10.813.080.278 | 111.033.930.054 | 9.685.362.087 | 106.572.105.388 | 11.299.710.884 | 94.079.412.131 |

ORDENADOR DEL GASTO

JEFE UNIDAD FINANCIERA Y CONTABLE

PRESUPUESTO